



HONFLEUR ENCHERES • HÔTEL DES VENTES

Dimanche 11 Octobre 2009 à 14 heures 30

GRANDS VINS DE 1928 A 2006



Maître Francis DUPUY
Commissaire-Priseur



Robert GORRETEAU
Expert en Vins

CONDITIONS DE LA VENTE

La vente est faite expressément au comptant. Elle est régie par la loi du 10 juillet 2000 et soumise aux présentes conditions d'achat qui pourraient être amendées par des avis écrits ou annoncés et portés au procès-verbal de la vente.

L'ordre du catalogue sera suivi.

Règlement de l'acheteur

Les acquéreurs paieront en sus des enchères par lot les frais suivants : 18% ht soit 21,528% ttc.

En cas de paiement par chèque, la délivrance des lots pourra être différée jusqu'à l'encaissement.

L'adjudicataire sera la personne qui aura porté l'enchère la plus élevée pourvu qu'elle soit égale ou supérieure au prix de réserve éventuellement stipulé. Il s'engage à régler personnellement et immédiatement le prix d'adjudication augmenté des frais à la charge de l'acheteur et tous les impôts et taxes qui pourraient être exigibles.

Le coup de marteau matérialisera la fin des enchères et le prononcé du mot "adjugé" ou tout autre équivalent entraînera la formation du contrat de vente entre le vendeur et le dernier enchérisseur retenu.

Dans l'hypothèse où l'adjudicataire ne se sera pas fait enregistrer avant la vente, il devra communiquer les renseignements nécessaires dès l'adjudication du lot prononcée.

A défaut de paiement par l'adjudicataire, après mise en demeure restée infructueuse, le bien est remis en vente à la demande du vendeur sur folle enchère de l'adjudicataire défaillant ; si le vendeur ne formule pas cette demande dans un délai d'un mois à compter de l'adjudication, la vente est résolue de plein droit, sans préjudice de dommages intérêts dûs par l'adjudicataire défaillant.

Déroulement de la vente

Une exposition préalable permet aux acquéreurs de se rendre compte de l'état des objets mis en vente, de ce fait il ne sera admise aucune réclamation.

Les indications portées sur la catalogue et éventuellement portées au procès-verbal engagent la responsabilité de l'expert.

Le vendeur ne sera pas admis à porter lui-même des enchères directement ou par mandataire.

En cas de contestation au moment de l'adjudication, c'est à dire si deux ou plusieurs enchérisseurs ont porté simultanément une enchère, soit à haute voix, soit par signe, et réclament en même temps ce lot après le prononcé de l'adjudication, ledit lot sera immédiatement remis en adjudication et tout le public présent sera admis à enchérir à nouveau.

Le transfert de propriété s'effectue aussitôt le coup de marteau donné, en conséquence, l'adjudicataire devient dès lors entièrement responsable de son lot.

Enlèvement des lots

Les adjudicataires seront tenus, après paiement, de prendre livraison de leurs lots, le jour même, afin d'éviter tous frais supplémentaires.

L'adjudicataire ne pourra obtenir la livraison qu'après règlement de l'intégralité du prix.

Les achats qui n'auraient pas été retirés dans les sept jours de la vente (samedi, dimanche et jours fériés compris) pourront être transportés et stockés aux risques et périls des adjudicataires dans un lieu de conservation aux frais de l'adjudicataire défaillant qui devra régler le coût correspondant pour pouvoir retirer le lot, en sus du prix des frais et des taxes.

Ordres d'achat

Le commissaire-priseur, ses représentants et l'expert de la vente se chargent d'exécuter gratuitement les ordres d'achats qui leur sont confiés, en particulier, par les amateurs ne pouvant assister personnellement à la vente.

Les ordres seront tenus secrets et exécutés au meilleur prix possible (voir formulaire ordre d'achat). Ils sont invités à se faire connaître avant la vente afin de permettre l'enregistrement de leur identité et leurs références bancaires.

En cas de montants d'enchères identiques pour un même lot, c'est l'ordre arrivé le premier qui sera retenu.



HONFLEUR ENCHÈRES - HÔTEL DES VENTES

Agrément 2002-049


7 rue Saint Nicol - 14600 HONFLEUR

Tél. : 02 31 89 01 06 – Fax. : 02 31 89 10 63

Email : Francis.dupuy3@wanadoo.fr

Francis DUPUY

Commissaire-Preneur



Dimanche 11 Octobre 2009, à 14 h 30

Vente aux enchères publiques de Grands Vins de 1928 à 2006

Nombreux magnums, caisses bois, dont 220 lots avec TVA récupérable*

Angélus 2000 02 04 • Ausone 1996 2002 05 • Beychevelle 2004 • Branaire Ducru 1945 • Brane Cantenac 2003
Calon Ségur 1959 • Carbonnieux 2000 • Cheval Blanc 2000 01 03 04 05
Cos d'Estournel 1928 2001 05 (mag) • Figeac 1983
Haut Brion 1953 70 90 93 (mag) 94 (mag) 97 98 (mag) 2000 (btles & mag) 2004
Gruaud Larose 2000 • La Conseillante 2003 • La Mission Haut Brion 1964 (mag) 1998 (mag) 2004
La Fleur Petrus 1999 • La Pointe 1961 • La Tour Haut Brion 2000 • Lafleur 1966 (mag)
Lafite Rothschild 1955 62 81 83 88 90 96 97 98 99 2004 05 • Latour 1996 97 99 2000 (mag) 04
Forts de Latour 2000 • Léoville Barton 2003 05 (mag) • Léoville Las Cases 2000 04
Léoville Poyferré 2004 05 (btles et mag) • Lynch Moussas 2003 04
Margaux 1975 97 99 2000 04 • Montrose 2002 04 05 (mag) • Dame de Montrose 2004
Mouton Rothschild 1959 81 83 86 87 88 89 96 97 2003 04
Palmer 1959 66 70 75 78 79 81 83 89 90 94 95 96 97 98 • Pavie Macquin 2003 (mag) 05 (btles & mag)
Pétrus 1976 79 81 83 92 (mag) 93 97 2000 (btles & mag) 02 04 • Pichon Baron 2000 • Sociando Mallet 2003 04
Troplong Mondot 2005 (mag) • Yquem bouteilles 1983 2004 • De Fargues 1981
Romanée Conti 2004 06 (btle 1 caisse assortie) • La Tâche DRC 2004 • Richebourg DRC 2004
Romanée Saint Vivant DRC 2003 04 • Clos de Tart 1997 • Clos de Vougeot Château de la Tour 2002 03 05
Clos des Lambrays 2005 • Nuits Saint Georges Clos des Porrets 1999 2002 Henri Gouges

Pouilly Fumé Pur Sang et Silex 2005 Dagueneau

Châteauneuf du Pape rouge 2003 Château de Beaucastel

Châteauneuf du Pape 2000 03 Cuvée Réserve Domaine du Pégau

Châteauneuf du Pape 2000 (jéro) Da Capo Domaine du Pégau

Châteauneuf du Pape 2003 Da Capo Domaine du Pégau

Côte Rôtie 2000 Domaine Jamet • Saint Joseph 1999 Vignes de l'Hospice Domaine Guigal

Hermitage blanc 2006 JL Chave • Hermitage rouge 2004 05 JL Chave

Hermitage rouge 1999 2004 • Rayas blanc 2004 06 • Rayas rouge 2000 04 05

Sotanium 2000 Cuilleron Gaillard Villard

Mathusalem de Champagne Cristal Roederer 2000 en coffret d'origine

Magnum de Champagne Ruinard Cage à Oiseaux

Lots hors catalogue en fin de vente.

* tva récupérable pour les assujettis

Catalogue Word www.cabinex.eu/FDW et Excel www.cabinex.eu/FDE

Catalogue format pdf www.cabinex.eu/FDP

Assisté de Robert GORRETEAU Expert en Vins

Agréé près le Crédit Municipal de Paris Membre de l'Alliance Européenne des Experts

Tél. : 06 60 55 66 75 • Fax. : 01 41 44 22 46 • e-mail : rg@cabinex.eu

exposition des lots : la veille de la vente de 10 h à 12 h et de 15 h à 18 h

le matin de la vente de 10 h à 12 h

Lot	Nbre	Cont	Désignation	Estimation
GRANDS VINS D'ALSACE – SUD-OUEST – PROVENCE				
1	1	Btle	Riesling Altenbourg 1990 Pierre Sparr	-
2	1	Btle	Jurançon 1995 Château Jolys	-
3	5	Btles	Domaine du Trévallon 2000	160/180
GRANDS VINS DE LA VALLEE DE LA LOIRE				
4	12	Btles	Pouilly Fumé Pur Sang 2005 Dagueneau carton d'origine	600/660
5	12	Btles	Pouilly Fumé Silex 2005 Dagueneau carton d'origine	720/780
GRANDS VINS DE LA VALLEE DU RHONE				
6	12	Btles	Châteauneuf du Pape rouge 2003 Château de Beaucastel cbo	540/600
7	12	Btles	Châteauneuf du Pape rouge 2003 Château de Beaucastel cbo	540/600
8	12	Btles	Châteauneuf du Pape rouge 2003 Château de Beaucastel cbo	540/600
9	6	Btles	Châteauneuf du Pape blanc 2004 Château Rayas	240/300
10	6	Btles	Châteauneuf du Pape blanc 2005 Château Rayas	300/360
11	9	Btles	Châteauneuf du Pape rouge 1999 Château Rayas	750/850
12	3	Btles	Châteauneuf du Pape rouge 2000 Château Rayas	270/330
13	12	Btles	Châteauneuf du Pape rouge 2004 Château Rayas	600/660
14	12	Btles	Côte Rôtie 2000 Domaine Jamet	660/720
15	1	Btle	Hermitage rouge 2001 JL Chave	25/30
16	3	Btles	Hermitage rouge 2004 JL Chave	300/350
17	3	Btles	Hermitage rouge 2005 JL Chave	360/400
18	6	Btles	Hermitage blanc 2006 JL Chave cbo	480/540
19	3	Btles	Hermitage 2003 Les Bessards Delas cbo	180/210
20	3	Btles	Hermitage 2003 Les Bessards Delas cbo	180/210
21	3	Btles	Hermitage 2003 Les Bessards Delas cbo	180/210
22	3	Btles	Hermitage 2003 Les Bessards Delas cbo	180/210
23	3	Btles	Hermitage 2003 Les Bessards Delas cbo	180/210
24	3	Btles	Hermitage 2003 Les Bessards Delas cbo	180/210
25	1	Jéro*	Châteauneuf du Pape 2000 Domaine du Pégaü Cuvée Da Capo cbo * Jéroboam = 300 cl = 4 btles de 0.75 l	800/1000
26	6	Bles	Châteauneuf du Pape 2003 Domaine du Pégaü Cuvée Da Capo cbo	1200/1500
27	6	Bles	Châteauneuf du Pape 2003 Domaine du Pégaü Cuvée Da Capo cbo	1200/1500
28	6	Bles	Châteauneuf du Pape 2003 Domaine du Pégaü Cuvée Da Capo cbo	1200/1500
29	4	Btles	Châteauneuf du Pape 2000 Domaine du Pégaü Cuvée Réservee	140/160
30	12	Bles	Châteauneuf du Pape 2003 Domaine du Pégaü Cuvée Réservee	600/660
31	12	Bles	Châteauneuf du Pape 2003 Domaine du Pégaü Cuvée Réservee	600/660
32	6	Btles	Sotatum 2000 Cuilleron Gaillard Villard	90/110
GRANDS VINS DE BOURGOGNE				
33	3	Btles	Clos de Tart 1997 GC Mommessin cbo	540/600
34	12	Btles	Clos de Vougeot Vieilles Vignes GC 2002 Château de la Tour cbo	600/660
35	6	Btles	Clos de Vougeot Vieilles Vignes GC 2005 Château de la Tour cbo	360/420
36	12	Btles	Clos des Lambrays 2005 GC	1440/1680
37	12	Btles	Clos des Lambrays 2005 GC	1440/1680
38	12	Btles	Clos des Lambrays 2005 GC	1440/1680
39	12	Btles	Clos des Lambrays 2005 GC	1440/1680
40	12	Btles	Nuits Saint Georges Clos des Porrets 1999 H. Gouges	330/380
41	12	Btles	Nuits Saint Georges Clos des Porrets 2002 H. Gouges	240/270
42	1	Btle	Romanée Saint Vivant 2003 CG Domaine de la Romanée Conti	400/450

43	1	Btle	Romanée Conti 2004 GC	3500/3800
44	1	Btle	La Tâche 2004 GC Domaine de la Romanée Conti	700/750
45	1	Btle	La Tâche 2004 GC Domaine de la Romanée Conti	700/750
46	1	Btle	Richebourg 2004 GC Domaine de la Romanée Conti	400/420
47	1	Btle	Richebourg 2004 GC Domaine de la Romanée Conti	400/420
48	1	Btle	Richebourg 2004 GC Domaine de la Romanée Conti	400/420
49	1	Btle	Romanée Saint Vivant 2004 GC Domaine de la Romanée Conti	350/380
D'UNE CAISSE BOIS D'ORIGINE DE LA ROMANEE CONTI 2006				
50	1	Btle	Romanée Conti 2006	3300/3600
51	1	Btle	La Tâche 2006 GC Domaine de la Romanée Conti	750/800
52	1	Btle	La Tâche 2006 GC Domaine de la Romanée Conti	750/800
53	1	Btle	La Tâche 2006 GC Domaine de la Romanée Conti	750/800
54	1	Btle	La Tâche 2006 GC Domaine de la Romanée Conti	750/800
55	1	Btle	Romanée Saint Vivant 2006 GC Domaine de la Romanée Conti	600/65
56	1	Btle	Romanée Saint Vivant 2006 GC Domaine de la Romanée Conti	600/65
57	1	Btle	Richebourg 2006 GC Domaine de la Romanée Conti	550/600
58	1	Btle	Grands Echezeaux 2006 GC Domaine de la Romanée Conti	360/400
59	1	Btle	Grands Echezeaux 2006 GC Domaine de la Romanée Conti	360/400
60	1	Btle	Echezeaux 2006 GC Domaine de la Romanée Conti	300/250
61	1	Btle	Echezeaux 2006 GC Domaine de la Romanée Conti	300/250
GRANDS CHAMPAGNES				
62	1	Mathu*	Champagne Cristal Roederer 2000 en coffret bois d'origine * Mathusalem = 600 cl = 8 btles de 0.75 l	est/dem
63	1	Mathu	Champagne Cristal Roederer 2000 en coffret bois d'origine	est/dem
64	1	Mag	Champagne Ruinart Cage à Oiseaux	900/1000
GRANDS VINS BLANCS DE BORDEAUX				
65	12	Btles	Château de Fargues 1981 Sauternes caisse bois d'origine	400/450
66	12	Btles	Château de Fargues 1981 Sauternes caisse bois d'origine	400/450
67	12	Btles	Château de Fargues 1981 Sauternes caisse bois d'origine	400/450
68	1	Btle	Château Gilette Crème de Tête 1975 Sauternes	120/140
69	1	Btle	Château Gilette Crème de Tête 1975 Sauternes	120/140
70	1	Btle	Château d'Yquem 1983 1 ^{er} GCS Sauternes (TVA récupérable)	300/330
71	1	Btle	Château d'Yquem 1983 1 ^{er} GCS Sauternes (TVA récupérable)	300/330
72	1	Btle	Château d'Yquem 1983 1 ^{er} GCS Sauternes (TVA récupérable)	300/330
73	1	Btle	Château d'Yquem 1983 1 ^{er} GCS Sauternes (TVA récupérable)	300/330
74	1	Btle	Château d'Yquem 1983 1 ^{er} GCS Sauternes (TVA récupérable)	300/330
D'UNE CAISSE MAGNUMS CARRE D'AS 2000 (TVA récupérable)				
75	2	Mag	Château Haut Brion 2000 1 ^{er} GCC Graves (TVA récupérable)	2400/2700
76	2	Mag	Château Latour 2000 1 ^{er} GCC Pauillac (TVA récupérable)	2500/3000
77	2	Mag	Château Margaux 2000 1 ^{er} GCC Margaux (TVA récupérable)	2600/3200
78	2	Mag	Château Pétrus 2000 Pomerol (TVA récupérable)	9200/9900
D'UNE CAISSE COLLECTION DUCLOT 2002				
79	1	Btle	Château Ausone 2002 1 ^{er} GCCA Saint Emilion	300/350
80	1	Btle	Château Cheval Blanc 2002 1 ^{er} GCCA Saint Emilion	120/150
81	1	Btle	Château Haut Brion 2002 1 ^{er} GCC Graves	125/150
82	1	Btle	Château La Mission Haut Brion 2002 CC Graves	60/80
83	1	Btle	Château Lafite Rothschild 2002 1 ^{er} GCC Pauillac	170/190
84	1	Btle	Château Latour 2002 1 ^{er} GCC Pauillac	190/210

85	1	Btle	Château Margaux 2002 1 ^{er} GCC Margaux	130/150
86	1	Btle	Château Mouton Rothschild 2002 1 ^{er} GCC Pauillac	150/170
87	1	Btle	Château Pétrus 2002 Pomerol	550/620
GRANDS VINS ROUGES DE BORDEAUX				
88	12	Btles	Château L'Angélys 2000 1 ^{er} GCCB Saint Emilion cbo	1700/1850
89	1	Btle	Château Ausone 1966 1 ^{er} GCCA Saint Emilion (TVA récupérable)	170/200
90	6	Btles	Château Ausone 1966 1 ^{er} GCCA Saint Emilion (TVA récupérable)	1050/1200
91	1	Btle	Château Ausone 2002 1 ^{er} GCCA Saint Emilion	300/350
92	1	Btle	Château Ausone 2002 1 ^{er} GCCA Saint Emilion	300/350
93	12	Btles	Château Brane Cantenac 2003 2 ^{ème} GCC Margaux	330/360
94	1	Btle	Château Branaire Ducru 1945 4 ^{ème} GCC Saint Julien (TVA récupérable)	350/400
95	1	Btle	Château Branaire Ducru 1945 4 ^{ème} GCC Saint Julien (TVA récupérable)	350/400
96	1	Btle	Château Branaire Ducru 1945 4 ^{ème} GCC Saint Julien (TVA récupérable)	350/400
97	1	Btle	Château Calon Ségur 1959 2 ^{ème} GCC Saint Estèphe (TVA récupérable)	210/240
98	1	Btle	Château Calon Ségur 1959 2 ^{ème} GCC Saint Estèphe (TVA récupérable)	210/240
99	1	Btle	Château Calon Ségur 1959 2 ^{ème} GCC Saint Estèphe (TVA récupérable)	210/240
100	1	Btle	Château Calon Ségur 1959 2 ^{ème} GCC Saint Estèphe (TVA récupérable)	210/240
101	1	Btle	Château Calon Ségur 1959 2 ^{ème} GCC Saint Estèphe (TVA récupérable)	210/240
102	12	Btles	Château Carbonnieux 2000 CC Graves caisse bois d'origine	320/350
103	12	Btles	Château Charmail 2003 Cru bourgeois Haut Médoc	130/150
104	1	Btle	Château Cos d'Estournel 1928 2 ^{ème} GCC Saint Estèphe (TVA récupérable)	400/450
105	1	Btle	Château Cos d'Estournel 1928 2 ^{ème} GCC Saint Estèphe (TVA récupérable)	400/450
106	1	Btle	Château Cos d'Estournel 1928 2 ^{ème} GCC Saint Estèphe (TVA récupérable)	400/450
107	3	Btles	Château Cos d'Estournel 2001 2 ^{ème} GCC Saint Estèphe	160/180
108	6	Mag	Château Cos d'Estournel 2005 2 ^{ème} GCC Saint Estèphe cbo	1800/2100
109	12	Btles	Château Figeac 1983 1 ^{er} GCCB Saint Emilion caisse bois d'origine	650/720
110	12	Btles	Château Gruaud Larose 2000 2 ^{ème} GCC Saint Julien	600/720
111	1	Btle	Château Haut Brion 1953 1 ^{er} GCC Graves (TVA récupérable)	450/500
112	1	Btle	Château Haut Brion 1953 1 ^{er} GCC Graves (TVA récupérable)	450/500
113	1	Btle	Château Haut Brion 1953 1 ^{er} GCC Graves (TVA récupérable)	450/500
114	1	Btle	Château Haut Brion 1970 1 ^{er} GCC Graves (TVA récupérable)	160/180
115	1	Mag	Château Haut Brion 1993 1 ^{er} GCC Graves (TVA récupérable)	300/350
116	1	Mag	Château Haut Brion 1993 1 ^{er} GCC Graves (TVA récupérable)	300/350
117	1	Mag	Château Haut Brion 1993 1 ^{er} GCC Graves (TVA récupérable)	300/350
118	1	Mag	Château Haut Brion 1993 1 ^{er} GCC Graves (TVA récupérable)	300/350
119	1	Mag	Château Haut Brion 1993 1 ^{er} GCC Graves (TVA récupérable)	300/350
120	1	Mag	Château Haut Brion 1993 1 ^{er} GCC Graves (TVA récupérable)	300/350
121	1	Mag	Château Haut Brion 1994 1 ^{er} GCC Graves (TVA récupérable)	350/400
122	1	Mag	Château Haut Brion 1994 1 ^{er} GCC Graves (TVA récupérable)	350/400
123	1	Mag	Château Haut Brion 1994 1 ^{er} GCC Graves (TVA récupérable)	350/400
124	1	Mag	Château Haut Brion 1994 1 ^{er} GCC Graves (TVA récupérable)	350/400
125	1	Mag	Château Haut Brion 1994 1 ^{er} GCC Graves (TVA récupérable)	350/400
126	1	Mag	Château Haut Brion 1994 1 ^{er} GCC Graves (TVA récupérable)	350/400
127	11	Btles	Château Haut Brion 1997 1 ^{er} GCC Graves (TVA récupérable)	1450/1550
128	1	Btle	Château Haut Brion 1997 1 ^{er} GCC Graves	130/150
129	1	Mag	Château Haut Brion 1998 1 ^{er} GCC Graves (TVA récupérable)	550/650
130	1	Mag	Château Haut Brion 1998 1 ^{er} GCC Graves (TVA récupérable)	550/650
131	1	Mag	Château Haut Brion 1998 1 ^{er} GCC Graves (TVA récupérable)	550/650

132	1	Mag	Château Haut Brion 1998 1 ^{er} GCC Graves (TVA récupérable)	550/650
133	1	Mag	Château Haut Brion 1998 1 ^{er} GCC Graves (TVA récupérable)	550/650
134	1	Mag	Château Haut Brion 1998 1 ^{er} GCC Graves (TVA récupérable)	550/650
135	1	Btle	Château Haut Brion 2002 1 ^{er} GCC Graves	125/150
136	6	Btles	Château Haut Brion 2004 1 ^{er} GCC Graves cbo	720/780
137	6	Btles	Château Haut Brion 2004 1 ^{er} GCC Graves cbo	720/780
138	2	Btles	Château La Fleur Pétrus 1999 Pomerol	140/160
139	1	Mag	Château La Mission Haut Brion 1964 CC Graves (TVA récupérable)	250/300
140	1	Mag	Château La Mission Haut Brion 1964 CC Graves (TVA récupérable)	250/300
141	1	Mag	Château La Mission Haut Brion 1964 CC Graves (TVA récupérable)	250/300
142	1	Mag	Château La Mission Haut Brion 1998 CC Graves (TVA récupérable)	400/450
143	1	Mag	Château La Mission Haut Brion 1998 CC Graves (TVA récupérable)	400/450
144	1	Mag	Château La Mission Haut Brion 1998 CC Graves (TVA récupérable)	400/450
145	1	Mag	Château La Mission Haut Brion 1998 CC Graves (TVA récupérable)	400/450
146	1	Mag	Château La Mission Haut Brion 1998 CC Graves (TVA récupérable)	400/450
147	1	Mag	Château La Mission Haut Brion 1998 CC Graves (TVA récupérable)	400/450
148	1	Btle	Château La Pointe 1961 Pomerol (TVA récupérable)	150/170
149	3	Btles	Château La Pointe 1961 Pomerol (TVA récupérable)	150/170
150	3	Btles	Château La Pointe 1961 Pomerol (TVA récupérable)	150/170
151	6	Btles	Château La Tour Haut Brion 2000 CC Graves	360/420
152	1	Btle	Château La Tour Carnet 1996 4 ^{ème} GCC Haut Médoc	20/25
153	1	Btle	Château Lafite Rothschild 1955 1 ^{er} GCC Pauillac (TVA récupérable)	450/500
154	1	Btle	Château Lafite Rothschild 1955 1 ^{er} GCC Pauillac (TVA récupérable)	450/500
155	1	Btle	Château Lafite Rothschild 1955 1 ^{er} GCC Pauillac (TVA récupérable)	450/500
156	2	Btles	Château Lafite Rothschild 1962 1 ^{er} GCC Pauillac (TVA récupérable)	500/550
157	2	Btles	Château Lafite Rothschild 1962 1 ^{er} GCC Pauillac (TVA récupérable)	500/550
158	6	Btles	Château Lafite Rothschild 1962 1 ^{er} GCC Pauillac (TVA récupérable)	1500/1650
159	5	Btles	Château Lafite Rothschild 1981 1 ^{er} GCC Pauillac (TVA récupérable)	800/850
160	1	Btle	Château Lafite Rothschild 1983 1 ^{er} GCC Pauillac	250/300
161	2	Btles	Château Lafite Rothschild 1988 1 ^{er} GCC Pauillac (TVA récupérable)	620/650
162	2	Btles	Château Lafite Rothschild 1988 1 ^{er} GCC Pauillac (TVA récupérable)	620/650
163	2	Btles	Château Lafite Rothschild 1988 1 ^{er} GCC Pauillac (TVA récupérable)	620/650
164	2	Btles	Château Lafite Rothschild 1988 1 ^{er} GCC Pauillac (TVA récupérable)	620/650
165	3	Btles	Château Lafite Rothschild 1990 1 ^{er} GCC Pauillac (TVA récupérable)	690/750
166	6	Btles	Château Lafite Rothschild 1990 1 ^{er} GCC Pauillac (TVA récupérable)	1400/1500
167	6	Btles	Château Lafite Rothschild 1990 1 ^{er} GCC Pauillac (TVA récupérable)	1400/1500
168	6	Btles	Château Lafite Rothschild 1990 1 ^{er} GCC Pauillac (TVA récupérable)	1400/1500
169	6	Btles	Château Lafite Rothschild 1990 1 ^{er} GCC Pauillac (TVA récupérable)	1400/1500
170	2	Btles	Château Lafite Rothschild 1996 1 ^{er} GCC Pauillac (TVA récupérable)	1100/1200
171	6	Btles	Château Lafite Rothschild 1996 1 ^{er} GCC Pauillac (TVA récupérable)	3300/3600
172	6	Btles	Château Lafite Rothschild 1996 1 ^{er} GCC Pauillac (TVA récupérable)	3300/3600
173	6	Btles	Château Lafite Rothschild 1996 1 ^{er} GCC Pauillac (TVA récupérable)	3300/3600
174	6	Btles	Château Lafite Rothschild 1997 1 ^{er} GCC Pauillac (TVA récupérable)	1500/1600
175	6	Btles	Château Lafite Rothschild 1997 1 ^{er} GCC Pauillac (TVA récupérable)	1500/1600
176	5	Btles	Château Lafite Rothschild 1998 1 ^{er} GCC Pauillac (TVA récupérable)	1750/1900
177	3	Btles	Château Lafite Rothschild 1999 1 ^{er} GCC Pauillac (TVA récupérable)	800/840
178	6	Btles	Château Lafite Rothschild 1999 1 ^{er} GCC Pauillac (TVA récupérable)	1600/1680
179	6	Btles	Château Lafite Rothschild 1999 1 ^{er} GCC Pauillac (TVA récupérable)	1600/1680

180	6	Btles	Château Lafite Rothschild 1999 1 ^{er} GCC Pauillac (TVA récupérable)	1600/1680
181	6	Btles	Château Lafite Rothschild 1999 1 ^{er} GCC Pauillac (TVA récupérable)	1600/1680
182	1	Btle	Château Lafite Rothschild 2002 1 ^{er} GCC Pauillac	170/190
183	6	Btles	Château Lafon Rochet 2005 4 ^{ème} GCC Saint Estèphe cbo	190/210
184	2	Mag	Château Lagrange 2002 3 ^{ème} GCC Saint Julien	85/100
185	3	Btles	Château Latour 1996 1 ^{er} GCC Pauillac (TVA récupérable)	1300/1450
186	6	Btles	Château Latour 1996 1 ^{er} GCC Pauillac (TVA récupérable)	2600/2900
187	6	Btles	Château Latour 1997 1 ^{er} GCC Pauillac (TVA récupérable)	960/1080
188	6	Btles	Château Latour 1997 1 ^{er} GCC Pauillac (TVA récupérable)	960/1080
189	6	Btles	Château Latour 1999 1 ^{er} GCC Pauillac (TVA récupérable)	1200/1300
190	6	Btles	Château Latour 1999 1 ^{er} GCC Pauillac (TVA récupérable)	1200/1300
191	1	Btle	Château Latour 2002 1 ^{er} GCC Pauillac	190/210
192	12	Btles	Forts de Latour 2000 Pauillac caisse bois d'origine	1100/1200
193	6	Mag	Château Léoville Barton 2005 2 ^{ème} GCC Saint Julien cbo	1200/1400
194	6	Mag	Château Léoville Barton 2005 2 ^{ème} GCC Saint Julien cbo	1200/1400
195	6	Mag	Château Léoville Barton 2005 2 ^{ème} GCC Saint Julien cbo	1200/1400
196	6	Mag	Château Léoville Barton 2005 2 ^{ème} GCC Saint Julien cbo	1200/1400
197	12	Btles	Château Léoville Poyferré 2004 2 ^{ème} GCC Saint Julien cbo	450/520
198	6	Mag	Château Léoville Poyferré 2005 2 ^{ème} GCC Saint Julien cbo	750/850
199	6	Mag	Château Léoville Poyferré 2005 2 ^{ème} GCC Saint Julien cbo	750/850
200	6	Mag	Château Léoville Poyferré 2005 2 ^{ème} GCC Saint Julien cbo	750/850
201	6	Mag	Château Léoville Poyferré 2005 2 ^{ème} GCC Saint Julien cbo	750/850
202	6	Mag	Château Léoville Poyferré 2005 2 ^{ème} GCC Saint Julien cbo	750/850
203	6	Mag	Château Léoville Poyferré 2005 2 ^{ème} GCC Saint Julien cbo	750/850
204	6	Mag	Château Léoville Poyferré 2005 2 ^{ème} GCC Saint Julien cbo	750/850
205	6	Mag	Château Léoville Poyferré 2005 2 ^{ème} GCC Saint Julien cbo	750/850
206	12	Btles	Château Lynch Moussas 2003 5 ^{ème} GCC Pauillac	250/280
207	12	Btles	Château Lynch Moussas 2004 5 ^{ème} GCC Pauillac cbo	220/250
208	12	Btles	Château Malescot Saint Exupéry 2003 3 ^{ème} GCC Margaux	450/500
209	6	Btles	Château Milens 2001 GC Saint Emilion cbo	120/140
210	1	Btle	Château Margaux 1975 1 ^{er} GCC Margaux	100/120
211	1	Btle	Château Margaux 1997 1 ^{er} GCC Margaux (TVA récupérable)	150/170
212	6	Btles	Château Margaux 1997 1 ^{er} GCC Margaux (TVA récupérable)	900/1000
213	2	Btles	Château Margaux 1999 1 ^{er} GCC Margaux (TVA récupérable)	400/440
214	6	Btles	Château Margaux 1999 1 ^{er} GCC Margaux (TVA récupérable)	1200/1320
215	6	Btles	Château Margaux 1999 1 ^{er} GCC Margaux (TVA récupérable)	1200/1320
216	6	Btles	Château Margaux 1999 1 ^{er} GCC Margaux (TVA récupérable)	1200/1320
217	12	Btles	Château Margaux 1999 1 ^{er} GCC Margaux (TVA récupérable)	1900/2100
218	1	Btle	Château Margaux 2000 1 ^{er} GCC Margaux (TVA récupérable)	550/620
219	1	Btle	Château Margaux 2000 1 ^{er} GCC Margaux (TVA récupérable)	550/620
220	1	Btle	Château Margaux 2000 1 ^{er} GCC Margaux (TVA récupérable)	550/620
221	1	Btle	Château Margaux 2000 1 ^{er} GCC Margaux (TVA récupérable)	550/620
222	1	Btle	Château Margaux 2000 1 ^{er} GCC Margaux (TVA récupérable)	550/620
223	1	Btle	Château Margaux 2000 1 ^{er} GCC Margaux (TVA récupérable)	550/620
224	6	Mag	Château Montrose 2005 2 ^{ème} GCC Saint Estèphe cbo	720/780
225	12	Btles	Dame de Montrose 2004 Saint Estèphe cbo	180/200
226	1	Btle	Château Mouton Rothschild 1959 2 ^{ème} GCC Pauillac, niveau mi-épaule	550/650
227	2	Btles	Château Mouton Rothschild 1981 1 ^{er} GCC Pauillac (TVA récupérable)	330/350

228	6	Btles	Château Mouton Rothschild 1981 1 ^{er} GCC Pauillac (TVA récupérable)	1000/1100
229	1	Btle	Château Mouton Rothschild 1983 1 ^{er} GCC Pauillac (TVA récupérable)	160/180
230	2	Btles	Château Mouton Rothschild 1986 1 ^{er} GCC Pauillac (TVA récupérable)	1150/1250
231	6	Btles	Château Mouton Rothschild 1986 1 ^{er} GCC Pauillac (TVA récupérable)	3450/3750
232	6	Btles	Château Mouton Rothschild 1986 1 ^{er} GCC Pauillac (TVA récupérable)	3450/3750
233	6	Btles	Château Mouton Rothschild 1986 1 ^{er} GCC Pauillac (TVA récupérable)	3450/3750
234	4	Btles	Château Mouton Rothschild 1987 1 ^{er} GCC Pauillac (TVA récupérable)	460/500
235	6	Btles	Château Mouton Rothschild 1987 1 ^{er} GCC Pauillac (TVA récupérable)	690/750
236	6	Btles	Château Mouton Rothschild 1987 1 ^{er} GCC Pauillac (TVA récupérable)	690/750
237	6	Btles	Château Mouton Rothschild 1987 1 ^{er} GCC Pauillac (TVA récupérable)	690/750
238	3	Btles	Château Mouton Rothschild 1988 1 ^{er} GCC Pauillac (TVA récupérable)	440/470
239	6	Btles	Château Mouton Rothschild 1988 1 ^{er} GCC Pauillac (TVA récupérable)	880/940
240	6	Btles	Château Mouton Rothschild 1988 1 ^{er} GCC Pauillac (TVA récupérable)	880/940
241	6	Btles	Château Mouton Rothschild 1988 1 ^{er} GCC Pauillac (TVA récupérable)	880/940
242	6	Btles	Château Mouton Rothschild 1988 1 ^{er} GCC Pauillac (TVA récupérable)	880/940
243	6	Btles	Château Mouton Rothschild 1988 1 ^{er} GCC Pauillac (TVA récupérable)	880/940
244	2	Btles	Château Mouton Rothschild 1989 1 ^{er} GCC Pauillac (TVA récupérable)	330/350
245	2	Btles	Château Mouton Rothschild 1989 1 ^{er} GCC Pauillac (TVA récupérable)	330/350
246	6	Btles	Château Mouton Rothschild 1989 1 ^{er} GCC Pauillac (TVA récupérable)	1000/1050
247	6	Btles	Château Mouton Rothschild 1996 1 ^{er} GCC Pauillac (TVA récupérable)	1250/1350
248	6	Btles	Château Mouton Rothschild 1996 1 ^{er} GCC Pauillac (TVA récupérable)	1250/1350
249	6	Btles	Château Mouton Rothschild 1997 1 ^{er} GCC Pauillac	720/780
250	1	Btle	Château Palmer 1959 3 ^{ème} GCC Margaux (TVA récupérable)	420/450
251	2	Btles	Château Palmer 1966 3 ^{ème} GCC Margaux (TVA récupérable)	550/600
252	2	Btles	Château Palmer 1966 3 ^{ème} GCC Margaux (TVA récupérable)	550/600
253	6	Btles	Château Palmer 1966 3 ^{ème} GCC Margaux (TVA récupérable)	1650/1800
254	5	Btles	Château Palmer 1970 3 ^{ème} GCC Margaux (TVA récupérable)	800/850
255	5	Btles	Château Palmer 1975 3 ^{ème} GCC Margaux (TVA récupérable)	550/600
256	6	Btles	Château Palmer 1975 3 ^{ème} GCC Margaux (TVA récupérable)	700/750
257	3	Btles	Château Palmer 1978 3 ^{ème} GCC Margaux (TVA récupérable)	330/350
258	6	Btles	Château Palmer 1978 3 ^{ème} GCC Margaux (TVA récupérable)	660/700
259	2	Btles	Château Palmer 1979 3 ^{ème} GCC Margaux (TVA récupérable)	160/180
260	6	Btles	Château Palmer 1979 3 ^{ème} GCC Margaux (TVA récupérable)	480/540
261	6	Btles	Château Palmer 1981 3 ^{ème} GCC Margaux (TVA récupérable)	400/420
262	6	Btles	Château Palmer 1983 3 ^{ème} GCC Margaux (TVA récupérable)	1150/1250
263	6	Btles	Château Palmer 1983 3 ^{ème} GCC Margaux (TVA récupérable)	1150/1250
264	2	Btles	Château Palmer 1989 3 ^{ème} GCC Margaux (TVA récupérable)	350/400
265	6	Btles	Château Palmer 1989 3 ^{ème} GCC Margaux (TVA récupérable)	1050/1200
266	6	Btles	Château Palmer 1990 3 ^{ème} GCC Margaux (TVA récupérable)	810/870
267	6	Btles	Château Palmer 1990 3 ^{ème} GCC Margaux (TVA récupérable)	810/870
268	6	Btles	Château Palmer 1990 3 ^{ème} GCC Margaux (TVA récupérable)	810/870
269	6	Btles	Château Palmer 1990 3 ^{ème} GCC Margaux (TVA récupérable)	810/870
270	3	Mag	Château Palmer 1990 3 ^{ème} GCC Margaux (TVA récupérable)	840/900
271	3	Mag	Château Palmer 1990 3 ^{ème} GCC Margaux (TVA récupérable)	840/900
272	3	Mag	Château Palmer 1990 3 ^{ème} GCC Margaux (TVA récupérable)	840/900
273	3	Mag	Château Palmer 1990 3 ^{ème} GCC Margaux (TVA récupérable)	840/900
274	2	Btles	Château Palmer 1994 3 ^{ème} GCC Margaux (TVA récupérable)	120/140
275	12	Btles	Château Palmer 1994 3 ^{ème} GCC Margaux (TVA récupérable)	750/840

276	2	Btles	Château Palmer 1995 3 ^{ème} GCC Margaux (TVA récupérable)	220/240
277	6	Btles	Château Palmer 1996 3 ^{ème} GCC Margaux (TVA récupérable)	650/700
278	6	Btles	Château Palmer 1996 3 ^{ème} GCC Margaux (TVA récupérable)	650/700
279	6	Btles	Château Palmer 1996 3 ^{ème} GCC Margaux (TVA récupérable)	650/700
280	6	Btles	Château Palmer 1996 3 ^{ème} GCC Margaux (TVA récupérable)	650/700
281	6	Btles	Château Palmer 1996 3 ^{ème} GCC Margaux (TVA récupérable)	650/700
282	2	Btles	Château Palmer 1997 3 ^{ème} GCC Margaux (TVA récupérable)	160/180
283	2	Btles	Château Palmer 1997 3 ^{ème} GCC Margaux (TVA récupérable)	160/180
284	6	Btles	Château Palmer 1997 3 ^{ème} GCC Margaux (TVA récupérable)	480/540
285	6	Btles	Château Palmer 1998 3 ^{ème} GCC Margaux (TVA récupérable)	570/600
286	6	Btles	Château Palmer 1998 3 ^{ème} GCC Margaux (TVA récupérable)	570/600
287	6	Btles	Château Palmer 1998 3 ^{ème} GCC Margaux (TVA récupérable)	570/600
288	6	Btles	Château Palmer 1998 3 ^{ème} GCC Margaux (TVA récupérable)	570/600
289	6	Btles	Château Palmer 1998 3 ^{ème} GCC Margaux (TVA récupérable)	570/600
290	3	Mag	Château Palmer 1998 3 ^{ème} GCC Margaux (TVA récupérable)	570/600
291	3	Mag	Château Palmer 1998 3 ^{ème} GCC Margaux (TVA récupérable)	570/600
292	6	Btles	Château Pavie Macquin 2003 1 ^{er} GCCB Saint Emilion cbo	300/360
293	6	Btles	Château Pavie Macquin 2003 1 ^{er} GCCB Saint Emilion cbo	300/360
294	6	Btles	Château Pavie Macquin 2003 1 ^{er} GCCB Saint Emilion cbo	300/360
295	6	Btles	Château Pavie Macquin 2003 1 ^{er} GCCB Saint Emilion cbo	300/360
296	6	Btles	Château Pavie Macquin 2003 1 ^{er} GCCB Saint Emilion cbo	300/360
297	6	Btles	Château Pavie Macquin 2003 1 ^{er} GCCB Saint Emilion cbo	300/360
298	12	Btles	Château Pavie Macquin 2005 1 ^{er} GCCB Saint Emilion cbo	1200/1400
299	12	Btles	Château Pavie Macquin 2005 1 ^{er} GCCB Saint Emilion cbo	1200/1400
300	12	Btles	Château Pavie Macquin 2005 1 ^{er} GCCB Saint Emilion cbo	1200/1400
301	12	Btles	Château Pavie Macquin 2005 1 ^{er} GCCB Saint Emilion cbo	1200/1400
302	12	Btles	Château Pavie Macquin 2005 1 ^{er} GCCB Saint Emilion cbo	1200/1400
303	12	Btles	Château Pavie Macquin 2005 1 ^{er} GCCB Saint Emilion cbo	1200/1400
304	9	Btles	Château Petit Bocq 2003 Cru bourgeois supérieur Saint Estèphe	120/130
305	1	Btle	Château Pétrus 1976 Pomerol (TVA récupérable)	500/550
306	1	Btle	Château Pétrus 1976 Pomerol (TVA récupérable)	500/550
307	1	Btle	Château Pétrus 1979 Pomerol (TVA récupérable)	450/500
308	1	Btle	Château Pétrus 1979 Pomerol (TVA récupérable)	450/500
309	1	Btle	Château Pétrus 1979 Pomerol (TVA récupérable)	450/500
310	1	Btle	Château Pétrus 1979 Pomerol (TVA récupérable)	450/500
311	1	Btle	Château Pétrus 1979 Pomerol (TVA récupérable)	450/500
312	1	Btle	Château Pétrus 1979 Pomerol (TVA récupérable)	450/500
313	1	Btle	Château Pétrus 1979 Pomerol (TVA récupérable)	450/500
314	1	Btle	Château Pétrus 1981 Pomerol (TVA récupérable)	550/580
315	1	Btle	Château Pétrus 1981 Pomerol (TVA récupérable)	550/580
316	1	Btle	Château Pétrus 1981 Pomerol (TVA récupérable)	550/580
317	1	Btle	Château Pétrus 1981 Pomerol (TVA récupérable)	550/580
318	1	Btle	Château Pétrus 1981 Pomerol (TVA récupérable)	550/580
319	1	Btle	Château Pétrus 1981 Pomerol (TVA récupérable)	550/580
320	1	Btle	Château Pétrus 1981 Pomerol (TVA récupérable)	550/580
321	1	Btle	Château Pétrus 1981 Pomerol (TVA récupérable)	550/580
322	1	Btle	Château Pétrus 1983 Pomerol (TVA récupérable)	550/600
323	1	Btle	Château Pétrus 1983 Pomerol (TVA récupérable)	550/600

324	1	Btle	Château Pétrus 1989 Pomerol	1500/1800
325	1	Mag	Château Pétrus 1992 Pomerol (TVA récupérable)	1400/1600
326	1	Mag	Château Pétrus 1992 Pomerol (TVA récupérable)	1400/1600
327	1	Mag	Château Pétrus 1992 Pomerol (TVA récupérable)	1400/1600
328	1	Mag	Château Pétrus 1992 Pomerol (TVA récupérable)	1400/1600
329	1	Mag	Château Pétrus 1992 Pomerol (TVA récupérable)	1400/1600
330	1	Mag	Château Pétrus 1992 Pomerol (TVA récupérable)	1400/1600
331	1	Mag	Château Pétrus 1992 Pomerol (TVA récupérable)	1400/1600
332	1	Mag	Château Pétrus 1992 Pomerol (TVA récupérable)	1400/1600
333	1	Btle	Château Pétrus 1993 Pomerol (TVA récupérable)	580/640
334	1	Btle	Château Pétrus 1993 Pomerol (TVA récupérable)	580/640
335	1	Btle	Château Pétrus 1993 Pomerol (TVA récupérable)	580/640
336	1	Btle	Château Pétrus 1993 Pomerol (TVA récupérable)	580/640
337	1	Btle	Château Pétrus 1993 Pomerol (TVA récupérable)	580/640
338	1	Btle	Château Pétrus 1993 Pomerol (TVA récupérable)	580/640
339	1	Btle	Château Pétrus 1997 Pomerol (TVA récupérable)	550/620
340	1	Btle	Château Pétrus 1997 Pomerol (TVA récupérable)	550/620
341	1	Btle	Château Pétrus 1997 Pomerol (TVA récupérable)	550/620
342	1	Btle	Château Pétrus 1997 Pomerol (TVA récupérable)	550/620
343	1	Btle	Château Pétrus 1997 Pomerol (TVA récupérable)	550/620
344	1	Btle	Château Pétrus 1997 Pomerol (TVA récupérable)	550/620
345	1	Btle	Château Pétrus 2000 Pomerol (TVA récupérable)	2000/2200
346	1	Btle	Château Pétrus 2000 Pomerol (TVA récupérable)	2000/2200
347	1	Btle	Château Pétrus 2000 Pomerol (TVA récupérable)	2000/2200
348	1	Btle	Château Pétrus 2000 Pomerol (TVA récupérable)	2000/2200
349	1	Btle	Château Pétrus 2000 Pomerol (TVA récupérable)	2000/2200
350	1	Btle	Château Pétrus 2000 Pomerol (TVA récupérable)	2000/2200
351	1	Btle	Château Pétrus 2002 Pomerol (TVA récupérable)	550/620
352	1	Btle	Château Pétrus 2002 Pomerol (TVA récupérable)	550/620
353	1	Btle	Château Pétrus 2002 Pomerol (TVA récupérable)	550/620
354	1	Btle	Château Pétrus 2002 Pomerol (TVA récupérable)	550/620
355	1	Btle	Château Pétrus 2002 Pomerol (TVA récupérable)	550/620
356	1	Btle	Château Pétrus 2002 Pomerol (TVA récupérable)	550/620
357	12	Btles	Château Pichon Baron 2000 2 ^{ème} GCC Pauillac	960/1200
358	2	Mag	Château Pichon Comtesse 2003 2 ^{ème} GCC Pauillac	350/400
359	2	Btles	Château Pichon Comtesse 2004 2 ^{ème} GCC Pauillac	75/90
360	12	Btles	Château Sociando Mallet 2003 Haut Médoc	360/400
361	12	Btles	Château Sociando Mallet 2004 Haut Médoc	300/360
362	6	Mag	Château Trolong Mondot 2005 1 ^{er} GGCB Saint Emilion cbo	2100/2400
363	6	Mag	Château Trolong Mondot 2005 1 ^{er} GGCB Saint Emilion cbo	2100/2400
364	6	Mag	Château Trolong Mondot 2005 1 ^{er} GGCB Saint Emilion cbo	2100/2400

